

Download Procedure

Global Payments iCT250, iWL250B IP

Confirm the terminal type above the screen - it should read "Ingenico".

The download procedure should match your terminal type. In case of any problem, please call Global Payments help desk at 1.800.263.2970 ("technical support" option), and our agent will guide you through the download procedure.



Complete end of day settlement prior to performing download on your terminal

iCT250, iWL250B IP v.366 download procedure

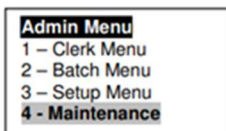
Do not modify any parameters during a download, if not specified in the procedure. You can exit the download procedure at any time by repeatedly pressing the red "CANCEL" button. If the application version on your terminal is lower than 366, or in case of any difficulty, please call Global Payments help desk at 1.800.263.2970 ("technical support" option), and our agent will guide you through the download.

STEP 1



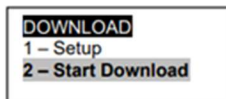
1. Verify the application version by rebooting the terminal. Once the terminal displays <Core App>, take a note of the version #. If it reads **0366**, continue the below instructions.
2. At the Idle screen press  key for the Admin Menu;
3. Press <1> at the prompt <ENTER ADMIN NAME>, then press  key for <Enter>;
4. Enter your admin password at the prompt <ENTER ADMIN PASSWORD>, then press <ENTER> key.

STEP 2




1. Select <4> for <MAINTENANCE> in the <ADMIN MENU>;
2. Select <1> for <DOWNLOAD> in the <MAINTENANCE> menu.

STEP 3



- Select <2> for <START DOWNLOAD> in the <DOWNLOAD> menu

STEP 4



- Select <2> for <PARAMETER ONLY> in the <DOWNLOAD> menu
- Terminal will connect with the host and will print a confirmation if the download is successful.

The terminal will reboot once the download has been completed. You can continue processing transactions on your terminal!

Global Payments terminaux iCT250, iWL250B IP

Vérifiez si le modèle de votre terminal indiqué au-dessus de l'écran est «**Ingenico**». La procédure de téléchargement que vous avez reçu doit correspondre au modèle de votre terminal. Veuillez appeler le Service aux Marchands de Global Payments au 1.800.263.2970, si vous avez des problèmes avec le téléchargement de votre terminal. Un agent vous assistera.

Veuillez faire le règlement sur votre terminal iCT250/iWL250B avant d'effectuer le téléchargement

Procédure de téléchargement des terminaux iCT250, iWL250B IP v.366

Suivez la procédure ci-dessous; ne modifiez aucun paramètre de téléchargement si ce n'est pas indiqué. Pour arrêter le téléchargement et revenir à l'écran principal du terminal, appuyez sur la touche «**Annule**» à plusieurs reprises. Veuillez appeler le Service aux Marchands de Global Payments au 1.800.263.2970, la version de votre terminal est moins que **366**, ou si vous avez des problèmes avec le téléchargement de votre terminal. Un agent vous assistera.



Votre terminal va redémarrer une fois que le téléchargement est complété. Vous êtes maintenant prêt à accepter les transactions!